

TIRAGE PAPIER

Fine Art 260g brillant

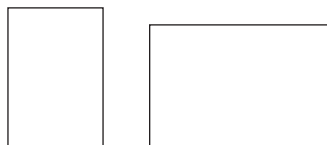
Format standard

- 30 x 45 cm 39 €
- 60 x 40 cm 49 €
- 50 x 75 cm 59 €
- 90 x 60 cm 89 €

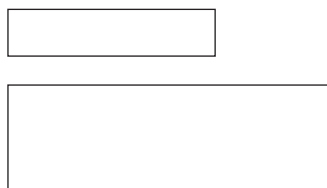
Format panoramique

- 105 x 30 cm 69 €
- 150 x 63 cm 160 €

FORMAT portrait ou paysage



FORMAT panoramique



FORMATS SPÉCIAUX : Carré, diptique ou triptique
choix des photographie et tarif sur demande



TIRAGE PHOTOGRAPHIES AVEC SUPPORT BOIS, ALU, CAISSE Américaine ou PLEXI

BOIS 10 mm mat

- 30 x 45 cm 79 €
- 60 x 40 cm 95 €
- 50 x 75 cm 115 €
- 90 x 60 cm 139 €

Panoramique

- 105 x 30 cm 160 €
- 150 x 63 cm 260 €

Attache sur BOIS **comprise**

ALU 3 mm mat

- 30 x 45 cm 99 €
- 60 x 40 cm 119 €
- 50 x 75 cm 145 €
- 90 x 60 cm 185 €

Panoramique

- 105 x 30 cm 199 €
- 150 x 63 cm 325 €

Prix + attache sur ALU

CAISSE Américaine bois 10 mm mat

- 30 x 45 cm 125 €
- 60 x 40 cm 145 €
- 50 x 75 cm 180 €
- 90 x 60 cm 225 €

Panoramique

- 105 x 30 cm 210 €
- 150 x 63 cm 390 €

Attache sur CAISSE **comprise**

PLEXI 5 mm brillant

- 30 x 45 cm 119 €
- 60 x 40 cm 159 €
- 50 x 75 cm 205 €
- 90 x 60 cm 279 €

Panoramique

- 105 x 30 cm 230 €
- 150 x 63 cm 440 €

Prix + attache sur PLEXI

LES FINITIONS ATTACHES

FINITIONS BOIS MÉDIUM 10 mm

Bords biseautés et teintés : noir, blanc & argent, acajou, bois clair.

Pour donner une belle finition au produit, un biseau est réalisé sur les tranches du panneau et un film de peinture est appliqué dessus.

Système d'accroche

2 possibilités : Trou de serrure ou une attache métal à charnière, et crantée pour un meilleur ajustement.



CAISSE AMERICAINE EN LAMINE BOIS :

Laminage sur bois de 10mm d'épaisseur, bords biseautés et teintés en blanc qui est inséré dans un cadre en «caisse américaine». Le laminage est fixé légèrement surélevé, très bonne mise en valeur de l'image, effet de profondeur et de flottement.



CAISSE Américaine

La FINITION
HAUTE QUALITÉ

Système d'accroche

Au dos, 2 profilés alu de 2cm d'épaisseur, ou un châssis rentrant complet indispensable pour les grands formats. Le profilé supérieur comporte un crochet réglable.




FINITIONS ALU

Panneau alu sandwich de 3mm, très apprécié pour les expositions photos. Noyau polyéthylène, pris en sandwich entre deux fines feuilles d'aluminium de 0.3mm d'épaisseur.



Système d'accroche

Au dos, 2 profilés alu de 2cm d'épaisseur, ou un châssis rentrant complet indispensable pour les grands formats. Le profilé supérieur comporte un crochet réglable. Ce système permet d'éloigner le panneau du mur, créant ainsi une ombre portée et un effet de profondeur et de flottement.



FINITIONS PLEXI

La photo est imprimée, et collée au dos du plexi avec une colle spéciale parfaitement transparente. Une fine feuille de PVC protège le verso et permet de fixer le système d'accroche. Le polissage des chants assure une finition impeccable. La qualité est nettement supérieure à une impression directe sur le plexi.



Système d'accroche

Au dos, 2 profilés alu de 2cm d'épaisseur, ou un châssis rentrant complet indispensable pour les grands formats. Le profilé supérieur comporte un crochet réglable. Ce système permet d'éloigner le panneau du mur, créant ainsi une ombre portée et un effet de profondeur et de flottement.

